

# XỬ LÝ NƯỚC ĂN, UỐNG VÀ SINH HOẠT SAU BÃO LỤT

## KHỬ TRÙNG NƯỚC GIẾNG

### HÓA CHẤT KHỬ TRÙNG

Bột Cloramin B  
liều 10g/m<sup>3</sup> nước



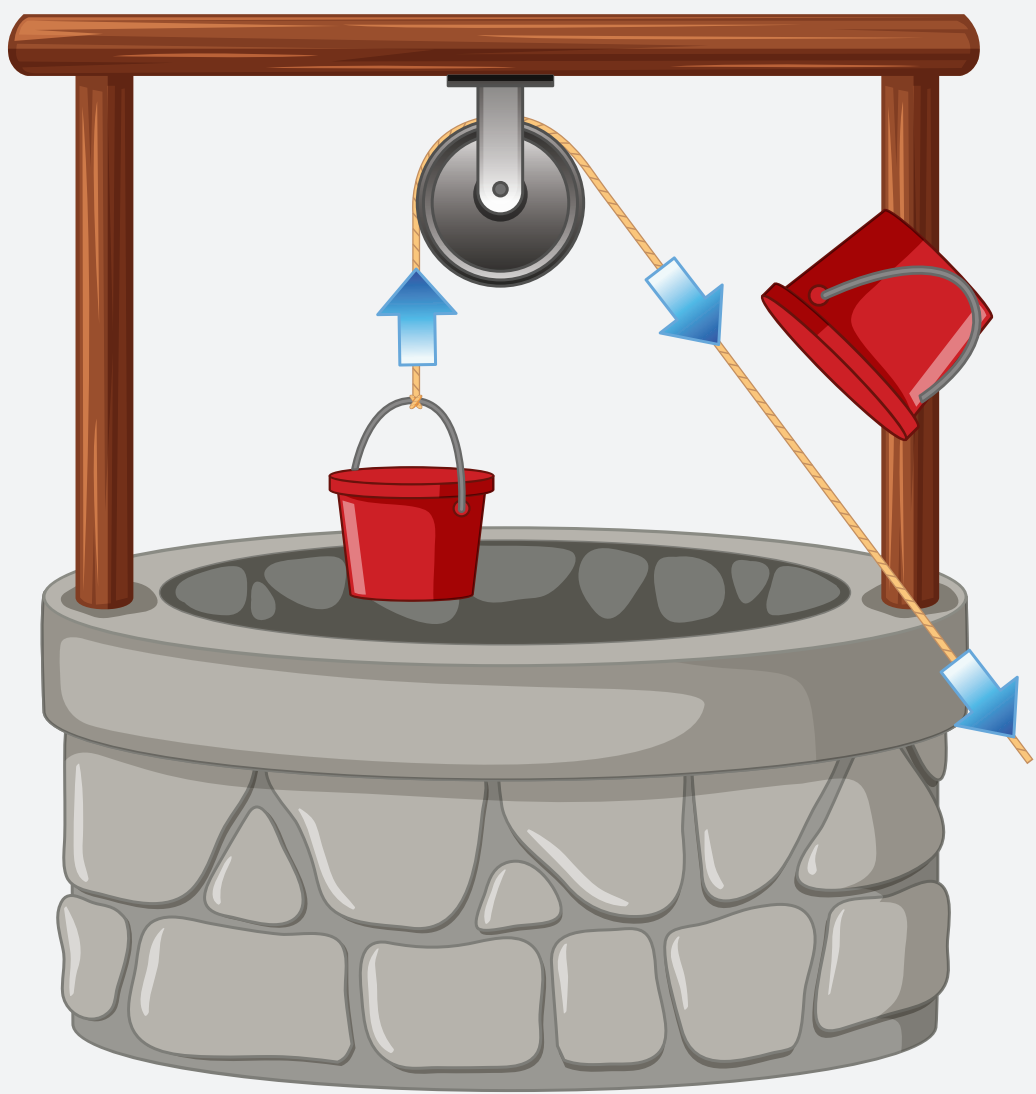
Clorua vôi 20%  
(13g/m<sup>3</sup> nước)



Clorua vôi 70%  
(4g/m<sup>3</sup> nước)



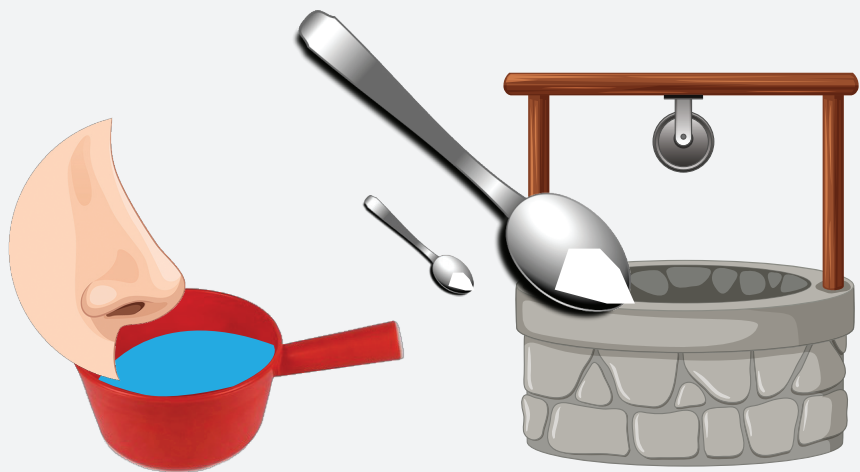
### CÁCH SỬ DỤNG



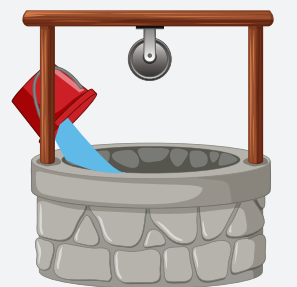
Múc 1 gầu nước, hoà lượng hoá chất nói trên vào, khuấy cho tan hết. Tưới đều gầu nước này vào giếng



Thả gầu cho chìm sâu đến nửa cột nước rồi kéo lên kéo xuống 10 lần



Mức nước giếng đã khử trùng dội lên thành giếng để khử trùng



Để khoảng 30 phút là có thể dùng được



Nếu không ngửi thấy mùi Clo trong nước thì cho thêm 1/3 thìa canh bột hóa chất vào giếng và khuấy đều.  
Cho thêm đến khi nào nước giếng có mùi Clo thì thôi

### LƯU Ý

- Nếu nước chưa được làm trong hoàn toàn thì phải cho thêm bột Cloramin B
- Sau khi khử trùng ngửi thấy mùi Clo thì việc khử trùng mới có tác dụng
- Nước giếng đã khử trùng bằng Cloramin vẫn phải đun sôi mới được uống.
- Nếu không có hoá chất khử trùng, chỉ ăn uống nước đã đun sôi 10 phút trở lên và không ăn các loại rau sống rửa bằng nước chưa khử trùng.

“ Nước rút đến đâu làm vệ sinh đến đó ”

