

UBND TỈNH QUẢNG NINH
SỞ LAO ĐỘNG, TB&XH - BẢO HIỂM
XÃ HỘI TỈNH QUẢNG NINH

CỘNG HÒA XÃ HỘI CHỦ NGHĨA VIỆT NAM
Độc lập - Tự do - Hạnh phúc

Số: 354/HD-LĐT BXH-BHXH

Quảng Ninh, ngày 02 tháng 02 năm 2021

HƯỚNG DẪN

Thực hiện dịch vụ liên thông đăng ký điều chỉnh đóng BHXH bắt buộc, BHYT, BH thất nghiệp và báo cáo tình hình thay đổi lao động trên Cổng Dịch vụ công Quốc gia

Thực hiện Công văn số 7616/VPCP-KSTT ngày 12/9/2020 của Văn phòng Chính phủ về việc triển khai một số công việc tích hợp, cung cấp dịch vụ công trực tuyến trên Cổng dịch vụ công quốc gia; công văn số 3187/BHXH-CNTT ngày 08/10/2020 của Bảo hiểm xã hội Việt Nam về việc triển khai thực hiện dịch vụ công của Ngành trên Cổng DVC Quốc gia.

Liên ngành: Sở Lao động-TB&XH và BHXH tỉnh Hướng dẫn thực hiện dịch vụ liên thông đăng ký điều chỉnh đóng BHXH bắt buộc, BHYT, BH thất nghiệp và báo cáo tình hình thay đổi lao động trên Cổng Dịch vụ công (DVC) Quốc gia như sau:

1. Để thực hiện, đơn vị sử dụng lao động đăng nhập vào Cổng DVC Quốc gia, lựa chọn thủ tục liên thông đăng ký điều chỉnh đóng BHXH bắt buộc, BHYT, BHTN và báo cáo tình hình thay đổi về lao động, qua đó lựa chọn cơ quan Lao động nhận báo cáo (Phòng Lao động - TB&XH nơi đặt trụ sở, chi nhánh, văn phòng đại diện).

Định kỳ 06 tháng và hằng năm, Cổng DVC Quốc gia sẽ tự động lấy dữ liệu về lao động của đơn vị từ cơ sở dữ liệu của ngành BHXH gửi đến cơ quan Lao động nơi nhận báo cáo mà đơn vị sử dụng lao động đã lựa chọn. Đồng thời, với DVC này, đơn vị sử dụng lao động cũng có thể lựa chọn để khai báo đăng ký, điều chỉnh đóng BHXH, BHYT, BHTN trên Cổng DVC của BHXH Việt Nam.

2. Cách thức thực hiện thủ tục liên thông như sau:

Bước 1: Truy cập Cổng DVC Quốc gia (dichvucong.gov.vn), đăng nhập bằng tài khoản của đơn vị sử dụng lao động (sử dụng USB ký số):



CỔNG DỊCH VỤ CÔNG QUỐC GIA

Kết nối, cung cấp thông tin và dịch vụ công mọi lúc, mọi nơi

Đăng nhập

CMT/CCCD

Usb ký số

Sim ký số

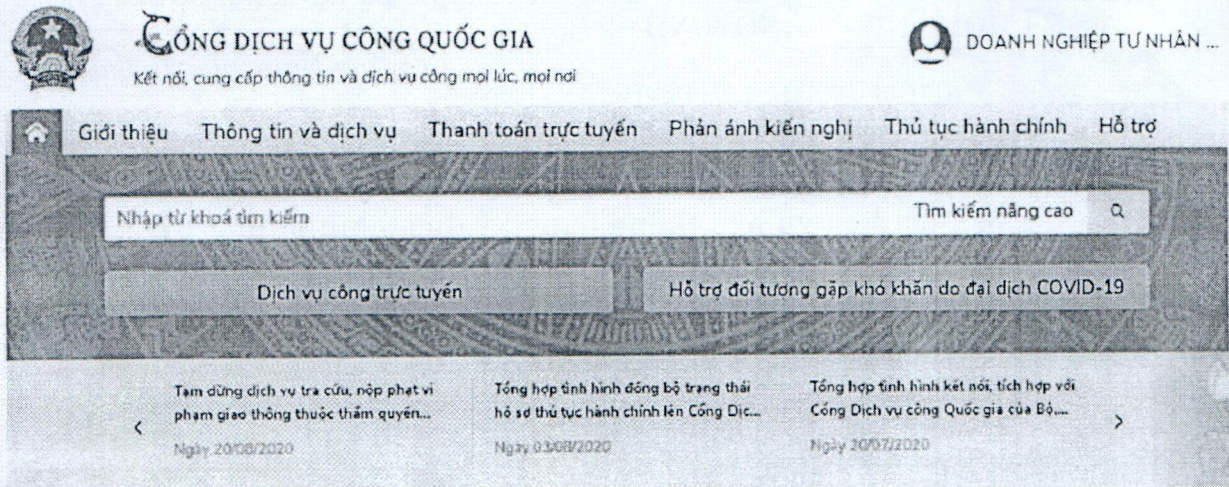
Tải về công cụ ký điện tử trên Windows
& Mac OS tại đây

Hướng dẫn đăng nhập

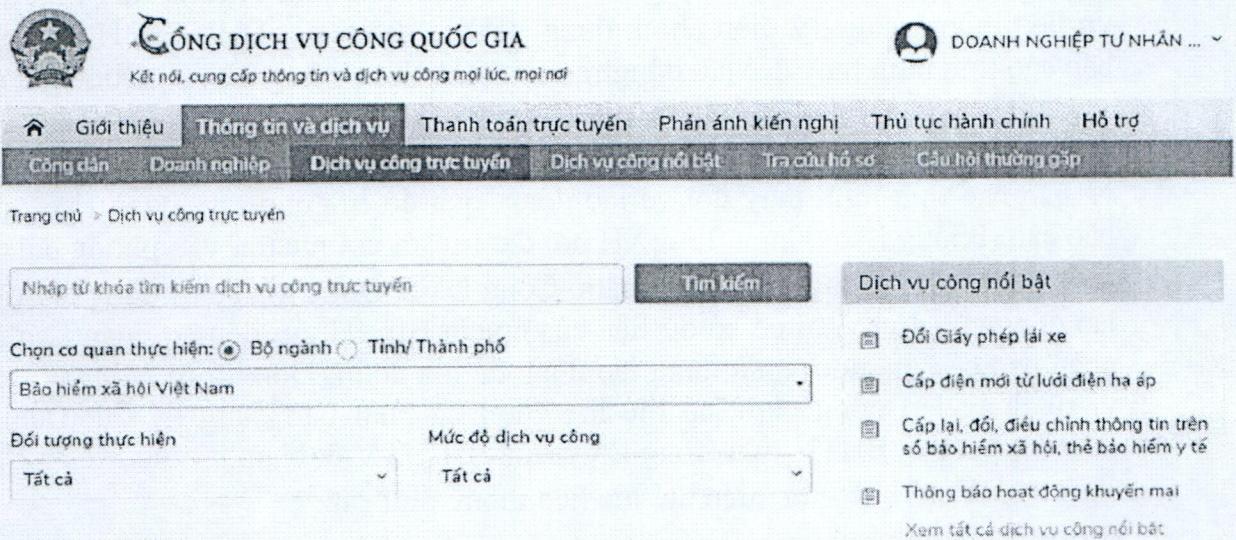
Đăng nhập

Bước 2: Tìm thủ tục liên thông đăng ký điều chỉnh đóng BHXH bắt buộc, BHYT, BH thất nghiệp và báo cáo tình hình sử dụng lao động

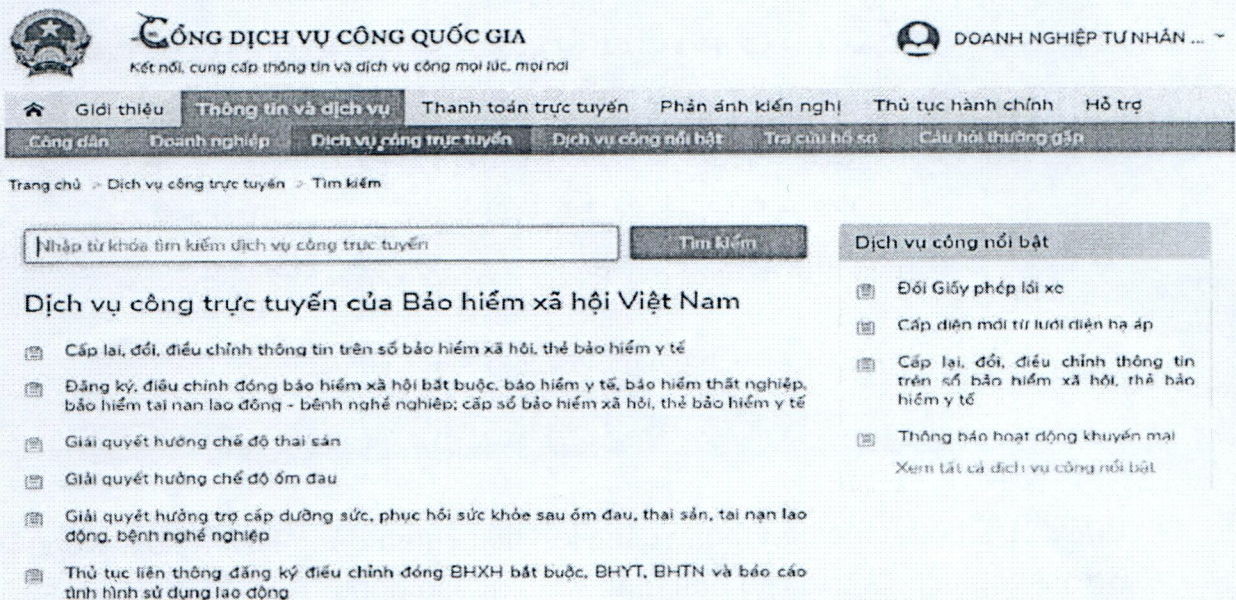
- Bấm vào nút “Dịch vụ công trực tuyến” tại Trang chủ của Cổng DVC Quốc gia:



- Ở màn hình dưới, chọn cơ quan thực hiện là “Bảo hiểm xã hội Việt Nam” rồi bấm tìm kiếm:



- Màn hình hiển thị danh sách các dịch vụ công do BHXH Việt Nam cung cấp trên Cổng DVC Quốc gia:



- Chọn “Thủ tục liên thông đăng ký điều chỉnh đóng BHXH bắt buộc, BHYT, BH thất nghiệp và báo cáo tình hình sử dụng lao động”:

The screenshot shows the National Public Service Portal (Cổng Dịch vụ Công Quốc Gia) with the following elements:

- Logo of the National Public Service Portal and the text "CỔNG DỊCH VỤ CÔNG QUỐC GIA" with the tagline "Kết nối, cung cấp thông tin và dịch vụ công mọi lúc, mọi nơi".
- Navigation menu: Giới thiệu, Thông tin và dịch vụ, Thanh toán trực tuyến, Phản ánh kiến nghị, Thủ tục hành chính, Hỗ trợ.
- Current page: Trang chủ > Chi tiết thủ tục hành chính.
- Service title: Thủ tục liên thông đăng ký điều chỉnh đóng BHXH bắt buộc, BHYT, BHTN và báo cáo tình hình sử dụng lao động.
- Link: > Xem chi tiết.
- Button: Nộp trực tuyến.

- Bấm vào nút “Nộp trực tuyến” để thực hiện dịch vụ công.

Bước 3: Lựa chọn cơ quan nhận báo cáo tình hình sử dụng lao động

- Sau khi bấm “Nộp trực tuyến” ở bước 2, màn hình sẽ hiển thị giao diện để đơn vị sử dụng lao động có thể lựa chọn cơ quan nhận báo cáo tình hình sử dụng lao động (Phòng Lao động-TB&XH nơi đặt trụ sở, chi nhánh, văn phòng đại diện).

The screenshot shows the registration form for labor usage reporting on the National Public Service Portal. The form includes the following fields and options:

- Logo and header: Cổng Dịch vụ Công Quốc Gia.
- Navigation menu: Giới thiệu, Thông tin và dịch vụ, Thanh toán trực tuyến, Phản ánh kiến nghị, Thủ tục hành chính, Hỗ trợ.
- Current page: Trang chủ > Thủ tục liên thông đăng ký điều chỉnh đóng BHXH bắt buộc, BHYT, BHTN và báo cáo tình hình sử dụng lao động.
- Title: Đăng ký thông tin cơ quan nhận báo cáo lao động.
- Agency selection:
 - Cơ quan tiếp nhận báo cáo lao động: Sở LĐTBXH, Phòng LĐTBXH.
 - Tỉnh/Thành phố: Thành phố Cần Thơ.
 - Phòng LĐTBXH: Huyện Cờ Đỏ.
- Business information:
 - Tên doanh nghiệp: DOANH NGHIỆP TƯ NHÂN TÙNG DƯƠNG 68.
 - Mã đơn vị: TF6766F.
 - Mã cơ quan BHXH: 00106.
- Note: Ghi chú: Thông tin báo cáo lao động sẽ được tự động gửi dựa vào thông tin lao động doanh nghiệp lưu trong cơ sở dữ liệu BHXH mà doanh nghiệp đã khai báo và cơ quan báo cáo lao động mà đơn vị đã chọn ở trên.
- Button: Đăng ký.

- Bấm vào nút “Đăng ký”, hệ thống sẽ ghi nhận đăng ký cơ quan Lao động nhận báo cáo tình hình sử dụng lao động của đơn vị sử dụng lao động.



Chúc mừng

Doanh nghiệp đã cập nhật thông tin cơ quan nhận báo cáo lao động thành công!

Bấm "Tiếp tục" khi doanh nghiệp có nhu cầu khai báo tình hình sử dụng lao động và điều chỉnh đóng BHXH bắt buộc, BHYT, BHTN, BHTNLĐ BNN.

Thoát

Tiếp tục

- Trường hợp đơn vị sử dụng lao động có nhu cầu khai báo tình hình sử dụng lao động và đăng ký, điều chỉnh đóng BHXH, BHYT, BH thất nghiệp, BH tai nạn lao động - bệnh nghề nghiệp có thể bấm vào nút "Tiếp tục" để thực hiện.

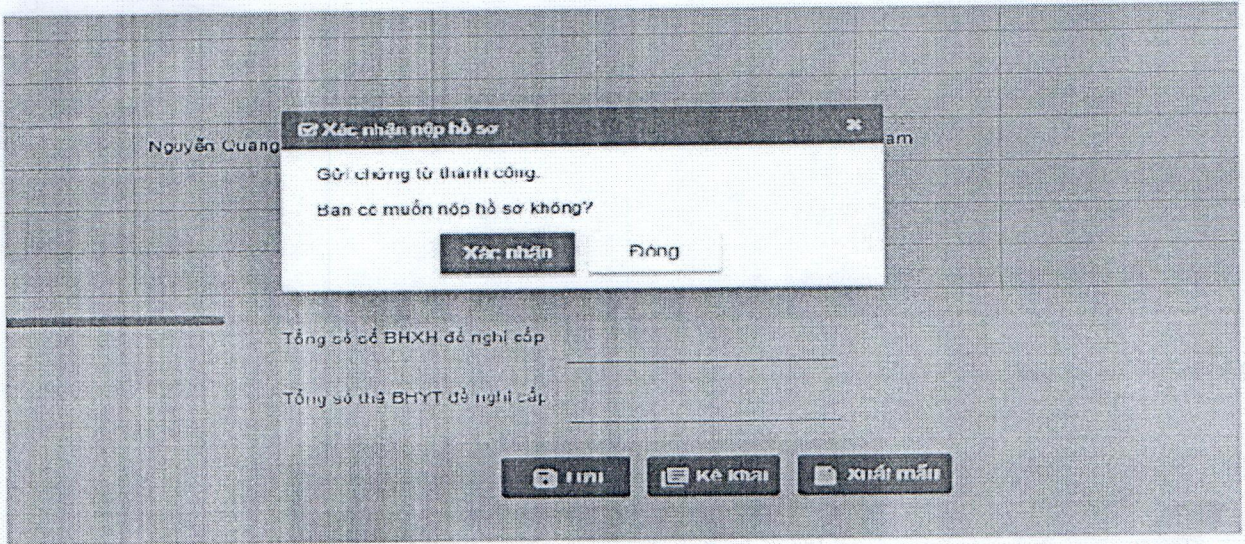
Lưu ý: Các đơn vị đăng ký giao dịch điện tử với các nhà I-VAN có thể bấm nút "Thoát", rồi thực hiện khai báo tình hình sử dụng lao động và đăng ký, điều chỉnh đóng BHXH, BHYT, BH thất nghiệp, BH tai nạn lao động - bệnh nghề nghiệp trên phần mềm kê khai của I-VAN.

Bước 4: Khai báo tình hình sử dụng lao động và đăng ký, điều chỉnh đóng BHXH, BHYT, BH thất nghiệp, BH tai nạn lao động - bệnh nghề nghiệp.

- Sau khi bấm vào nút "Tiếp tục" ở bước 3, hệ thống sẽ chuyển hướng sang Công DVC của BHXH Việt Nam để đơn vị sử dụng lao động có thể kê khai thông tin về tình hình sử dụng lao động và tham gia BHXH, BHYT, BH thất nghiệp.

The screenshot shows the I-VAN portal interface. At the top, there is a navigation bar with the logo of the Vietnam Social Security Agency and the text 'GIAO DỊCH ĐIỆN TỬ BẢO HIỂM XÃ HỘI VIỆT NAM'. Below this, there are tabs for 'Kê khai hồ sơ', 'Danh sách thủ tục', 'Lịch sử kê khai', 'Quản lý lao động', and 'Quản lý phòng ban'. The main content area displays the 'Báo cáo tình hình sử dụng lao động và tham gia BHXH, BHYT, BHTN' form for the year 2020. The form includes a table with columns for 'STT', 'Phương án', 'Họ và tên', 'Số sổ BHXH', 'Ngày tháng làm việc', 'Giới tính', 'Số CCCD/CMND/Hộ chiếu', 'Chức vụ', and 'Loại lương'. The table is currently empty, and there are checkboxes for 'Chọn tiêu đề' and 'Chọn nội dung'.

- Sau khi nhập đủ và đúng thông tin, chọn "Kê khai" rồi bấm "Xác nhận" để thực hiện ký số và hoàn thành việc nộp hồ sơ đến cơ quan BHXH.



Trường hợp hồ sơ hợp lệ, thông tin thay đổi về người lao động sẽ được ghi nhận vào cơ sở dữ liệu của cơ quan BHXH.

Liên ngành Sở Lao động - TB&XH, Bảo hiểm xã hội tỉnh đề nghị các đơn vị sử dụng lao động trên địa bàn tỉnh phối hợp thực hiện. Trong quá trình thực hiện nếu có vướng mắc, đề nghị các đơn vị kịp thời phản ánh về Sở Lao động - TB&XH, Bảo hiểm xã hội tỉnh để xem xét, giải quyết./.

SỞ LAO ĐỘNG - TB&XH
GIÁM ĐỐC



Nguyễn Hoài Sơn

BẢO HIỂM XÃ HỘI TỈNH
GIÁM ĐỐC



Vũ Xuân Hiền

Nơi nhận:

- UBND tỉnh Quảng Ninh (để b/c);
- Bảo hiểm xã hội Việt Nam (để b/c);
- UBND các huyện, TX, TP (ph/hợp chỉ đạo);
- Phòng LĐ-TB&XH, BHXH cấp huyện (để t.m t/h);
- Các đơn vị sử dụng lao động (để th/hiện);
- Các nhà cung cấp dịch vụ I-VAN (để ph/hợp);
- Lưu: VTBXH, VTLĐTBXH (02b).